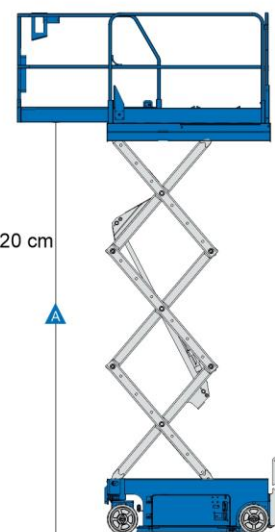
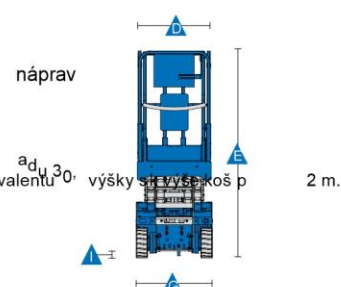
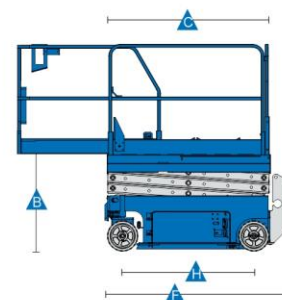


Genie® GS[□] -1530, GS[□] -1532, GS[□] -1930, GS[□] -1932

Model	GS [□] -1530	GS [□] -1532	GS [□] -1930	GS [□] -1932
Pracovní výška max.*	6,57 m	6,57 m	7,79 m	7,79 m
A Výška podlahy košů max.	4,57 m	4,57 m	5,79 m	5,79 m
B Výška podlahy košů in.	0,97 m	0,97 m	1,00 m	1,00 m
koš	1,63 m	1,63 m	1,63 m	1,63 m
s	2,54 m	2,54 m	2,54 m	2,54 m
koš	0,91 m	0,91 m	0,91 m	0,91 m
D koš -	0,74 m	0,74 m	0,74 m	0,74 m
Výška zábradlí	1,10 m	1,10 m	1,10 m	1,10 m
Výška okopovhrany	0,15 m	0,15 m	0,15 m	0,15 m
E Celková výška - v transportní poloze	2,03 m	2,03 m	2,11 m	2,11 m
s zábradlím	1,73 m	1,73 m	1,75 m	1,75 m
F Celková výška -	1,83 m	1,83 m	1,83 m	1,83 m
- s	2,74 m	2,74 m	2,74 m	2,74 m
G Celková výška!	0,76 m	0,81 m	0,76 m	0,81 m
H	1,32 m	1,32 m	1,32 m	1,32 m
I podvozku - zasunuté ochranné lišty	6 cm	6 cm	6 cm	6 cm
- vysunuté ochranné lišty	2 cm	2 cm	2 cm	2 cm



* U metrického ekvivalentu 30, výšky košů p 2 m.

TECHNICKÉ PARAMETRE

Počet osob v koši max. (interiér/exteriér)	2 / -	2 / 1	2 / -	2 / 1
koš max.	272 kg	272 kg	272 kg	272 kg
koš na	113 kg	113 kg	113 kg	113 kg
Pojzd v max.	plná výška	plná výška	plná výška	plná výška
pojzd -	4,0 km/h	4,0 km/h	4,0 km/h	4,0 km/h
- v zdví poloze	0,8 km/h	0,8 km/h	0,8 km/h	0,8 km/h
Střídání transportní poloze**	30 %	30 %	25 %	25 %
Poloměr ot - vn	-	-	-	-
-	1,55 m	1,55 m	1,55 m	1,55 m
zdvihu/ koš	16 / 29 s	16 / 29 s	16 / 29 s	16 / 29 s
	proporcionál	proporcionál	proporcionál	proporcionál
Pojzd	dvojitě ředn kol	dvojitě ředn kol		
Brzdy	dvojitě zadrkol			
Kol - pln,	30 × 11 × 20 cm	30 × 11 × 20 cm	30 × 11 × 20 cm	30 × 11 × 20 cm

POHON

Pohon	24 V (1 batrie 6 V, 225 Ah)			
Hydraulický systém	14,2 l	14,2 l	14,2 l	14,2 l

Hladina akustického tlaku (v transportní poloze)	< 70 dBA	< 70 dBA	< 70 dBA	< 70 dBA
Hladina akustického tlaku (v pracovní poloze)	< 70 dBA	< 70 dBA	< 70 dBA	< 70 dBA
Vibrace	< 2,5 m/s	< 2,5 m/s	< 2,5 m/s	< 2,5 m/s

CELKOVÁ

	1 233 kg	1 269 kg	1 498 kg	1 503 kg
--	----------	----------	----------	----------

EU: 2006/42/ES - stroje (harmonizovaná norma EN280); 2004/108/ES (elektromagnetická kompatibilita); 2006/95/ES (průmyslová bezpečnost)

¹ Počet osob v koši max. (interiér/exteriér)

** Střídání transportní poloze**
*** Hmotnost závislost na konfiguraci a norem dan krajiny